

# Taxele și impozitele plătite de companiile membre FIC și angajații lor în România



Consiliul Investitorilor Străini

# Cuvânt înainte:

În ultimii doi ani economiile din întreaga lume s-au confruntat cu diferite provocări cauzate de pandemia de COVID-19 de la începutul anului 2020, iar redresarea economiei post-pandemie a fost îngreunată de creșterea puternică a prețurilor energiei și de contextul conflictului din Ucraina. Publicațiile recente ale instituțiilor internaționale, cât și cele naționale au revizuit în scădere creșterea economică pentru anul curent, estimându-se un avans redus al economiei undeva în jurul a 2-2,8% pentru anul 2022.

În aceste momente este important pentru România ca proiectele de investiții, publice ori private, să nu stagneze, iar autoritățile să se implice pentru oferirea unui climat de stabilitate, transparență și predictibilitate. Miliardele de euro aferente PNRR<sup>1</sup> ar trebui absorbite cu o mai mare determinare pentru a continua investițiile în mod accelerat în piloni cheie precum: energie, capacitate instituțională, capital uman și digitalizare.

De asemenea, prin PNRR legislația fiscală românească este supusă unei analize amănunțite în special în domeniul impozitelor (pe profit, pe proprietate, etc.) și contribuțiilor sociale datorate pentru veniturile obținute de persoane fizice.

Membrii FIC salută oportunitatea unei revizuirii generale a cadrului fiscal și consideră că este important ca legislația fiscală să rămână atractivă astfel încât România să rămână competitivă cu țările învecinate și să atragă în continuare mai multe investiții străine. Este foarte important ca sistemul fiscal să rămână predictibil, competitiv și orice modificare a regimului fiscal să se producă în mod transparent și doar prin dialog cu mediul de afaceri.

# Despre studiu:

Consiliul Investitorilor Străini (FIC) reprezintă una dintre cele mai importante organizații ale mediului de afaceri din România care reunește aproximativ 120 dintre cei mai mari investitori străini. Aceștia angajează aproximativ 180.000 de persoane și au o cifră de afaceri cumulată care reprezintă o cincime din PIB-ul României. Trebuie menționat încă de la început faptul că documentele FIC nu reflectă poziția tuturor companiilor cu capital străin din România, ci doar a membrilor săi.

Acest document reprezintă un efort comun al unui eșantion reprezentativ de companii membre FIC. Analiza a fost realizată prin colectarea datelor de la 44 de grupuri de companii (aproximativ 78 entități) înregistrate la Registrul Comerțului din România și oferă în mod transparent detalii despre nivelul taxelor și impozitelor pe care le virează la bugetul statului. O analiză similară a mai fost publicată de FIC în anul 2019, oferind o imagine de ansamblu asupra contribuției companiilor străine la PIB<sup>2</sup> și la crearea de bunăstare în România.

Scopul studiului este de a arăta contribuția directă pe care un eșantion de companii cu capital străin o are la creșterea economică înregistrată în România prin taxe, investiții, salariile plătite și indirect prin intermediul lanțului de furnizori.

În contextul caracteristicilor prezentate anterior, vom denumi generic în analiza noastră aceste companii "companiile FIC", iar angajații lor vor fi "angajații FIC". Datele FIC se referă la anul 2019 având în vedere evoluția nefavorabilă a încasărilor bugetare în perioada martie - decembrie 2020 generate de măsurile de sprijin din perioada crizei COVID-19. Cifrele din 2019 au fost folosite și drept reper în procesul de revenire a economiei.

---

## Notă privind drepturile de autor

Copyright © 2022 Consiliul Investitorilor Străini (FIC), Str. Ion Câmpineanu nr. 11, 010031 București, România. Toate drepturile rezervate.

Prezenta analiză este rezultatul unor contribuții importante din partea membrilor FIC, a Comitetului Director, grupurilor de lucru și a personalului permanent în colaborare cu Consiliul Policy Advisors Group (CPAG).

FIC distribuie această analiză în mod gratuit, ca parte a angajamentului său față de comunitate. FIC acordă permisiunea presei scrise și audiovizuale, ONG-urilor și altor organizații similare de a reproduce și de a publica extrase din această analiză pe orice tip de suport fără plata vreunei taxe sau redevențe și fără o solicitare formulată în scris, cu condiția ca astfel de copii să nu se efectueze sau să se distribuie în scopul obținerii de profit, iar FIC să fie recunoscut în toate cazurile ca autor al acestora. Pentru a garanta acuratețea citatelor și a procesului de republicare, această analiză este disponibilă în format electronic pe site-ul [www.fic.ro](http://www.fic.ro). Nimeni nu are dreptul să publice, să transmită, să transfere, să comercializeze, să reproducă, să creeze lucrări derivate, să distribuie sau să utilizeze în orice fel conținutul acestui document, parțial sau în întregime, cu excepția cazurilor enumerate mai sus în care este permis expres acest lucru.

Deși FIC a depus eforturi pentru a se asigura că acest studiu este actual și corect, FIC nu își asumă nicio răspundere pentru eventualele erori sau omisiuni din această analiză.

# Sumar

Comaniile analizate sunt companii mari cu capital străin/corporații (23 dintre acestea fac parte din top 100 cele mai mari companii din România după cifra de afaceri, iar **6** dintre ele sunt parte din top 15 bănci ca valoare a activelor).

Un angajat FIC câștiga în 2019 în medie un salariu net de 5.810 RON pe lună, cu peste **70%** față de salariul mediu net pe economie de 3.340 RON.

Comaniile sunt înregistrate și plătesc taxe în România de mai bine de 25 ani. Investițiile lor încep, în medie, la finalul anilor '90, ceea ce sugerează că aceste companii au investit pe termen lung în România. Doar în 2019 investițiile companiilor FIC au fost peste 17 miliarde lei, reprezentând **57%** din cheltuielile de capital conform execuției bugetului consolidat.

Comaniile analizate plătesc la timp atât salariile, cât și contribuțiile angajaților, iar toți angajații primesc salariile și bonusurile pe carduri bancare. Astfel, companiile **FIC contribuie la reducerea "economiei subterane"** din România.

În 2019, suma contribuțiilor și impozitelor plătite lunar din salariul total pentru un angajat FIC (angajatul uneia dintre cele 44 companii analizate) **depășea salariul mediu net** pe economie.

Cele 44 de entități membre FIC au virat la bugetul României TVA și accize în valoarea de 30 mld. RON, însemnând **30%** din total TVA și accize colectate de stat (97 mld. RON).

Comaniile analizate au făcut plăți de peste **11,3** mld. RON către bugetul României, mai mult de jumătate reprezentând contribuțiile sociale și impozitul pe profit în anul 2019.

# Companiile analizate

1. Atos
2. Banca Comerciala Romana
3. Bergenbier
4. BRD - Groupe Societe Generale
5. Bristol-Myers Squibb
6. British American Tobacco
7. Can Pack
8. Coca-Cola
9. Constanta South Container
10. Deloitte
11. E.ON
12. Engie
13. Ericsson Telecommunication
14. Ernst & Young
15. Farmvet
16. Heineken
17. ICME ECAB SA
18. ING Bank
19. JT International
20. KPMG
21. Liberty Galati
22. Mazars
23. Mega Image
24. MOL
25. Nepi Romanian entities
26. NN Asigurari
27. OMV Group
28. Orange
29. OTP Bank
30. Pepsi Co
31. Provident Financial
32. Philip Morris International
33. PwC
34. Raiffeisen
35. Saint-Gobain
36. Selgros Cash&Carry
37. Sensiblu
38. Sodexo Pass
39. Tenaris Silcotub
40. TotalEnergies Marketing
41. Unicredit Bank
42. Ursus Breweries
43. Vienna Energy
44. Vodafone



Activează în sectoare precum: energie, industrie, servicii financiare, telecomunicații, IT, producția de tutun și băuturi alcoolice, comerț, consultanță și altele.



Au contribuit semnificativ la modernizarea economiei naționale, la integrarea în economia europeană și în lanțurile internaționale de export și producție.



Au adus tehnologie și know-how pe piața internă, contribuind astfel la creșterea productivității, cât și guvernanta corporativă prin intermediul căreia au promovat importanța corectitudinii, a transparenței și responsabilității în companii.



Au contribuit direct la creșterea economică înregistrată de România prin investițiile realizate și prin salariile plătite angajaților și indirect prin intermediul lanțului de furnizori.

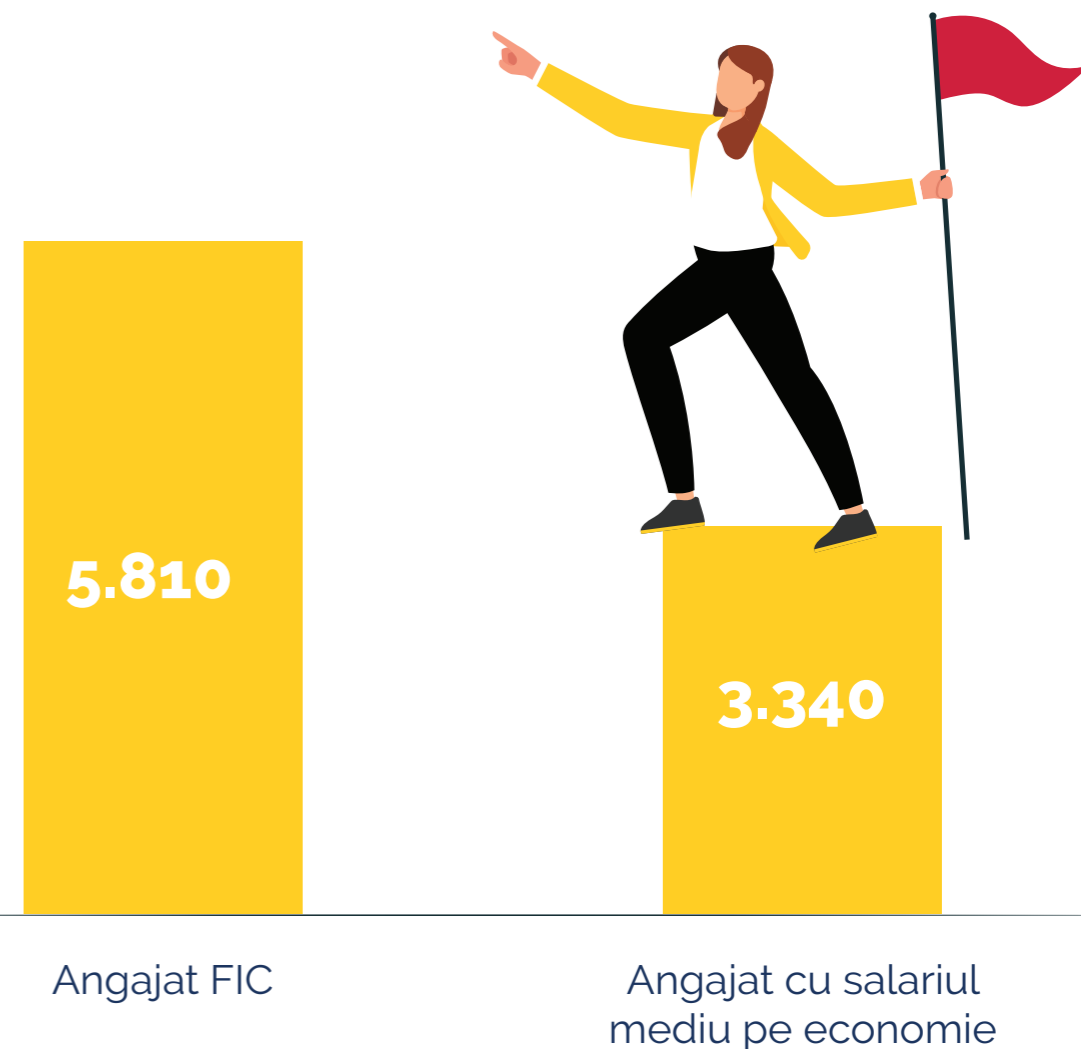
# Taxele plătite de angajații FIC



**În anul 2019, un angajat FIC - al uneia dintre cele 44 de companii analizate - câștiga în medie un salariu net de 5.810 RON pe lună, cu peste 70% față de salariul mediu net pe economie de 3.340 RON.**

În anul 2019, pentru a plăti un salariu mediu net lunar din România în valoare de 3.340 RON, angajatorul avea un cost total de 5.838 RON; în cazul unei companii FIC, costul total al unui salariu mediu net de 5.810 RON era de 10.155 RON. Aceste sume includeau atât taxele și contribuțiile plătite de angajat, cât și cele plătite de angajator, peste salariul brut al angajatului<sup>3</sup>.

Salariul mediu net lunar în anul 2019 (RON)



Sursa: Calcule pe baza datelor FIC și INS

<sup>3</sup> Începând cu anul 2018, Guvernul României a decis prin Ordonanța de Urgență 79/2017 ca toate contribuțiile sociale să treacă în sarcina angajatului.

## Un angajat FIC susține 1,9 pensionari care primesc pensia medie din România

*Contribuția lunară pentru pensii a fiecărui angajat FIC depășește suma de 1.292 RON, echivalentul pensiei medii din România în anul 2019, de aproape 2 ori.*

Companiile analizate au plătit lunar peste 259 milioane RON contribuții pentru pensii, pentru cei 105.000 de angajați. Suma poate fi tradusă în plata pensiilor medii pentru mai mult de 200.000 de pensionari din România.

De exemplu, dacă toți pensionarii din județul Prahova sau Cluj (potrivit INS ambele județe au un număr de până în 200.000 pensionari: 196.369 respectiv 171.922) ar primi pensia medie din România, am putea spune că toate pensiile din județ se plătesc din contribuțiile pentru pensii ale angajaților celor 44 de companii FIC.



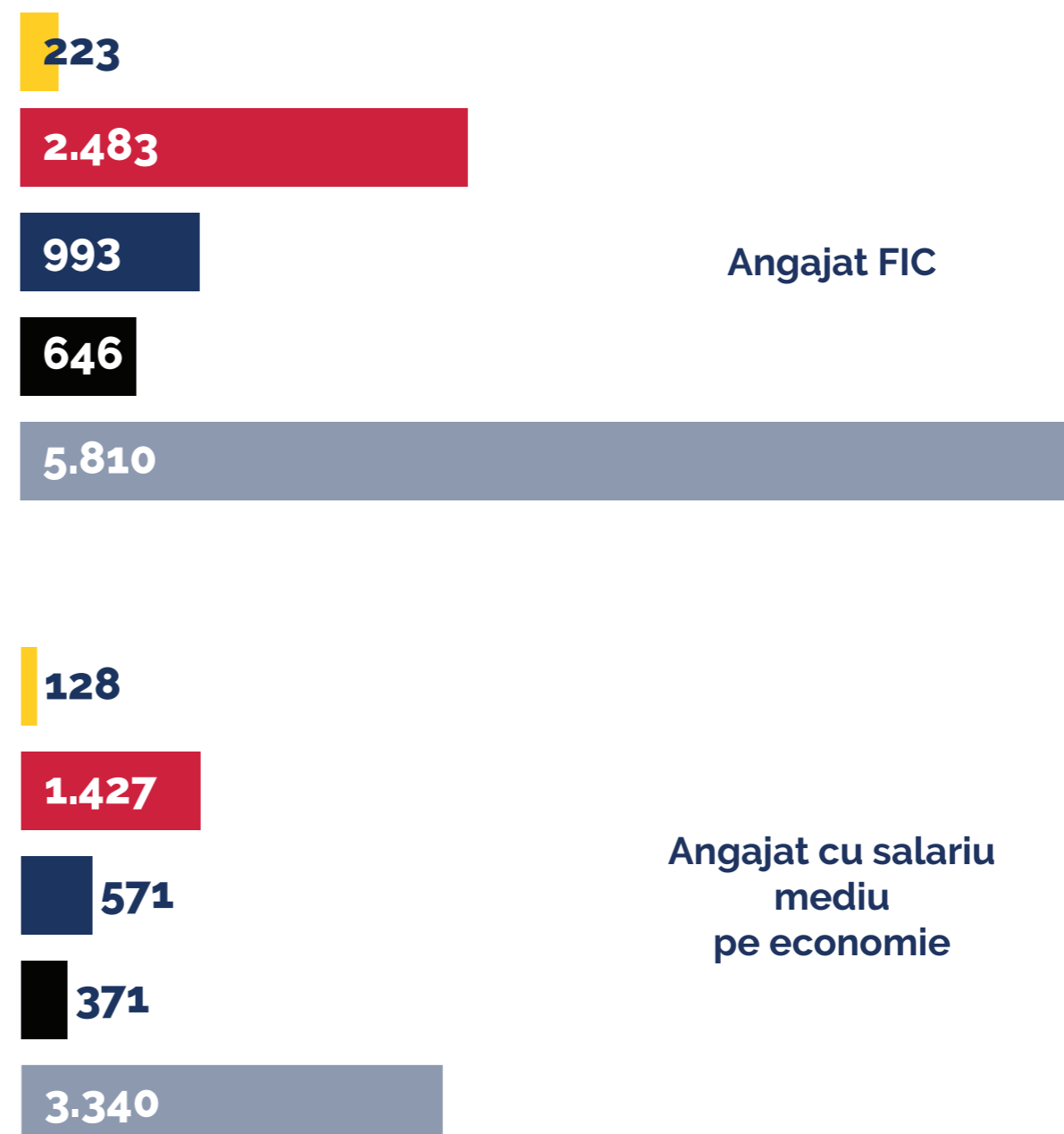
## Total contribuții plătite pentru pensii, asigurări sociale de sănătate, contribuția asiguratorie pentru muncă, impozit pe venit și salariul mediu net lunar, 2019 (RON)

■ Contribuția asiguratorie pentru muncă ■ Contribuții pentru pensii  
■ Contribuții pentru sănătate ■ Impozit pe venit ■ Salariu net

## Pentru a plăti unui angajat FIC salariul net de 5.810 RON, compania transferă către stat aproximativ 4.345 RON

Pentru un angajat FIC care câștiga un salariu net de 5.810 RON pe lună în 2019, compania a virat statului 4.345 RON, constând în toate taxele și contribuțiile necesare. Această sumă reprezintă mai mult decât salariul mediu net pe economie din luna ianuarie a anului 2022<sup>4</sup>.

Statul colectează cei 4.345 de RON de la fiecare angajat FIC pentru a crea bunuri și servicii publice, pe care le pune la dispoziția tuturor cetățenilor. În medie, fiecare angajat FIC contribuie cu 51.600 de RON în fiecare an la bugetul de stat, fără să punem la socoteală accizele și TVA-ul pe care le plătește când face cumpărături sau taxele locale.



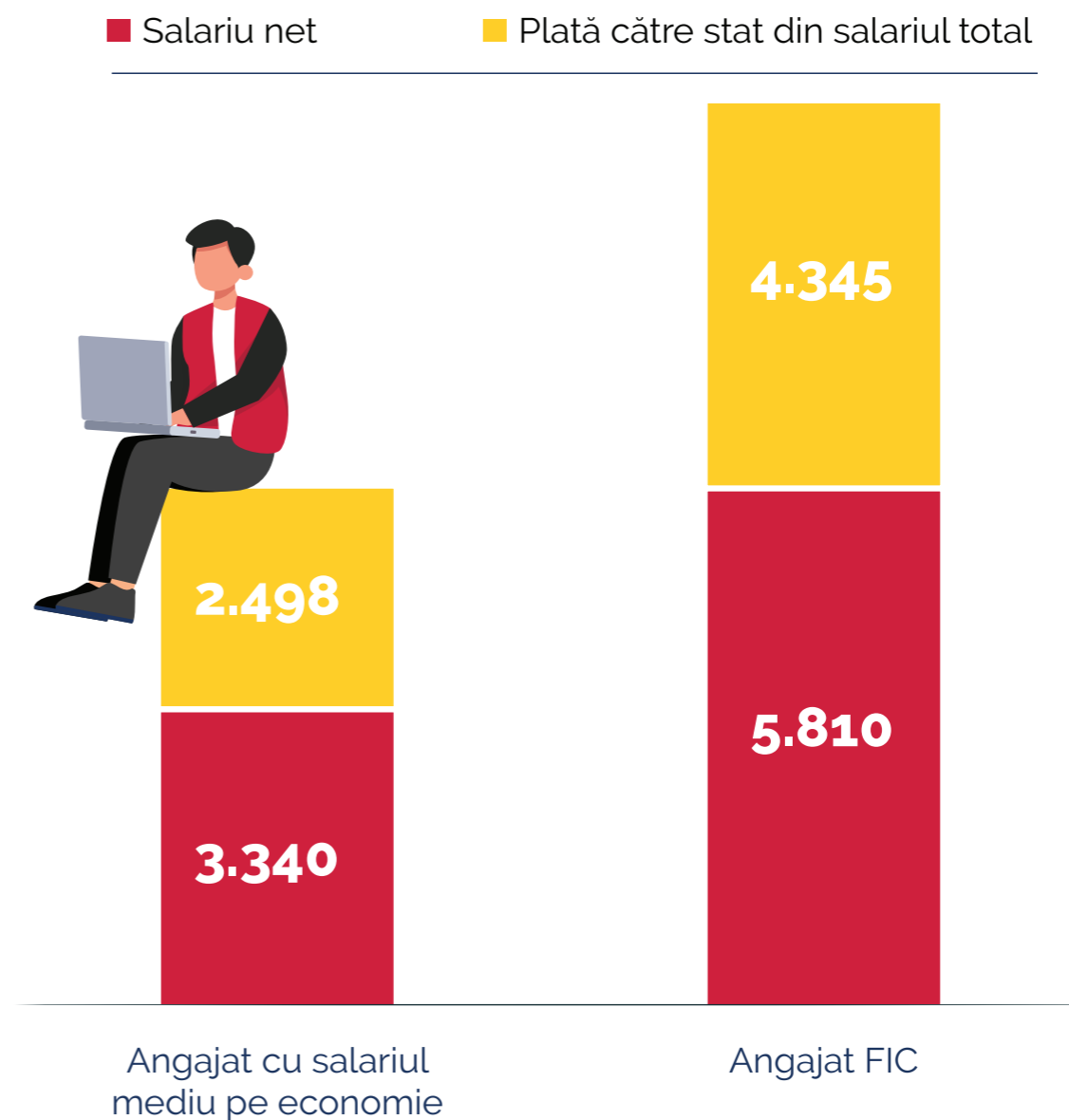
4 Potrivit INS câștigul salarial mediu net lunar pe total economie în luna ianuarie 2022 a fost 3.698 lei



## Suma contribuțiilor și impozitelor plătite lunar din salariul total pentru un angajat FIC (angajatul uneia dintre cele 44 companii analizate) depășește salariul mediu net din România.

În primul rând ce observăm din datele analizate până acum este că în companiile FIC media salarială este mult peste salariul minim. În plus:

- Corporațiile plătesc la timp atât salariile, cât și contribuțiile angajaților.
- Toți corporatiștii primesc salariile și bonusurile pe carduri bancare. Astfel, companiile FIC contribuie la reducerea "economiei subterane" din România.
- Corporatiștii sunt clienți "bancabili", atât prin nivelul câștigului salarial net, cât și prin siguranța oferită de situația financiară a companiei pentru care lucrează.
- Obiectivul politicilor publice trebuie să fie atragerea investițiilor în industriile cu valoarea adăugată cât mai mare, unde și salariile sunt pe măsură.

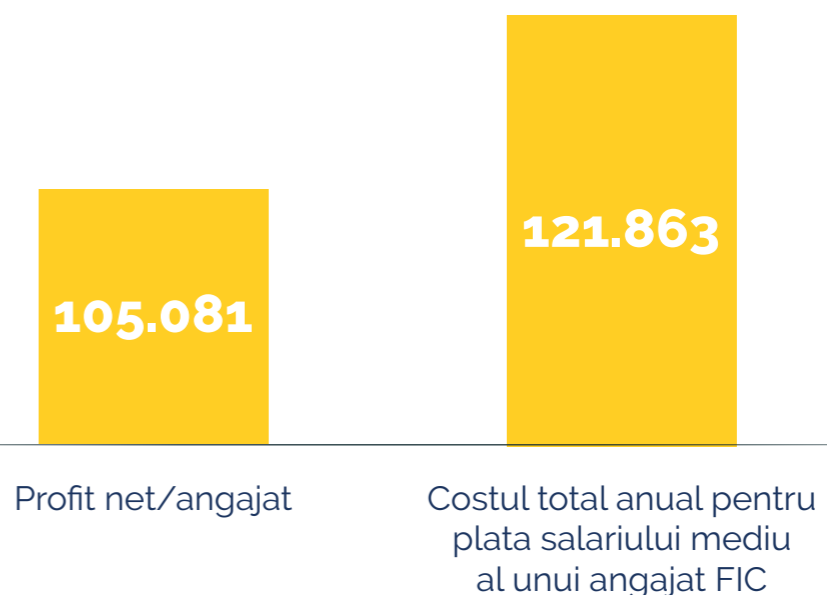


Sursa: Calcule pe baza datelor FIC și INS

# Profitabilitatea comercială<sup>5</sup> a companiilor FIC este mai mare decât media profitabilității comerciale realizată de totalul companiilor din România, 2019.



## Profit net pe angajat realizat de companiile FIC și costul total pentru plata salariului mediu pe an al unui angajat, 2019

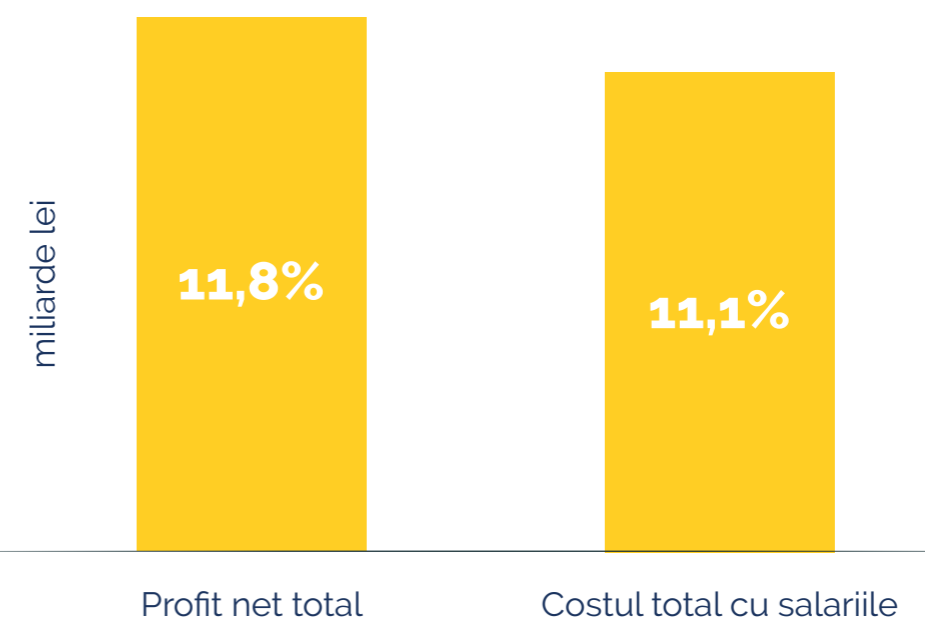


Sursa: Calcule pe baza datelor FIC

Profitul net realizat de fiecare angajat FIC în anul 2019 a fost de 105.000 RON, dar în același timp, costul cu salariul total al unei companii FIC pentru un salariu mediu net lunar de 5.810 RON a fost de 122.000 RON.

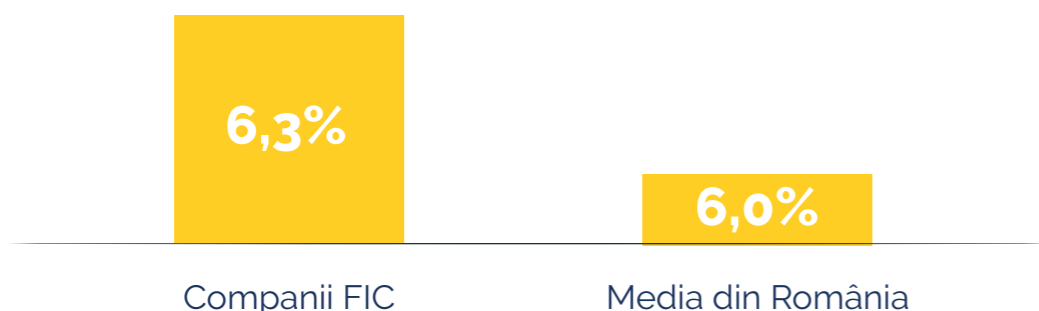
Dacă ne uităm și la cifrele globale ale celor 44 de companii FIC analizate putem observa că nu există un dezechilibru între profituri și salarii. În anul 2019, aceste companii au obținut profituri de 11,8 miliarde de RON și au plătit angajații cu 11,1 miliarde de RON.

## Profit net total realizat de corporațiile FIC și costul total cu plata salariilor, 2019



Sursa: Calcule pe baza datelor FIC

### Rezultat net/CA



Sursa: Calcule pe baza datelor FIC și INS

<sup>5</sup> Profitabilitatea comercială a fost calculată ca raport între rezultatul net și cifra de afaceri a companiilor nefinanciare FIC analizate


# Taxele plătite de companiile FIC



# Cele 44 de corporații membre FIC au virat la bugetul României TVA și accize în valoarea de 30 mld. RON, însemnând 30% din total TVA și accize colectate de stat (97 mld. RON)

Statul se bazează într-o foarte mare măsură pe sistemele eficiente și transparente ale companiilor care colectează accizele și TVA-ul și observăm că acestea o fac fără fraude și fără întârzieri de plată. Statul poate fi sigur în orice moment că aceste companii vor colecta accizele și TVA-ul și îl vor vira de îndată mai departe. Cheltuielile publice din România depind în mare măsură de funcționarea eficientă a acestui mecanism.

TVA și accize virate la bugetul de Stat, 2019 (%)



Sursa: Calcule pe baza datelor FIC și MFP



# Companiile FIC au făcut în 2019 plăți de peste 11 mld. RON către bugetul României, mai mult de jumătate reprezentând contribuțiile sociale și impozitul pe profit.



Sursa: Calcule pe baza datelor FIC



Dacă nu luăm în considerare TVA-ul și accizele pe care aceste companii doar le colectează pentru stat, putem vedea că în anul 2019 acestea au contribuit la buget cu 11,3 miliarde de RON. Suma de 11,3 miliarde reprezentând taxele plătite de companiile membre (cu excepția TVA-ului și accizele) ar putea ajuta statul în realizarea următoarelor proiecte de investiții:

Spitale Regionale de Urgență din Craiova, Cluj și Iași

7,76



Legătura rețelei de metrou cu Aeroportul Internațional Henri Coandă Otopeni (Magistrala 6. 1 Mai Otopeni)

6,43



Autostrada București - Brașov, km 0+000 - 173+300

8,26



miliarde RON