



Taxele și impozitele plătite de companiile membre FIC și de angajații acestora în România

2024

Taxele și impozitele plătite de companiile membre FIC și de angajații acestora în România


Notă privind drepturile de autor

Copyright © 2024 Consiliul Investitorilor Străini (FIC), Str. Ion Câmpineanu nr. 11, 010031 București, România. Toate drepturile rezervate.

Prezenta analiză este rezultatul unor contribuții importante din partea membrilor FIC, a Comitetului Director, grupurilor de lucru și a personalului permanent în colaborare cu Consilium Policy Advisors Group (CPAG). FIC distribuie această analiză în mod gratuit, ca parte a angajamentului său față de comunitate.

FIC acordă permisiunea presei scrise și audiovizuale, ONG-urilor și altor organizații similare de a reproduce și de a publica extrase din această analiză pe orice tip de suport fără plata vreunei taxe sau redevențe și fără o solicitare formulată în scris, cu condiția ca astfel de copii să nu se efectueze sau să se distribuie în scopul obținerii de profit, iar FIC să fie recunoscut în toate cazurile ca autor al acestora. Pentru a garanta acuratețea citatelor și a procesului de republicare, această analiză este disponibilă în format electronic pe site-ul www.fic.ro. Nimeni nu are dreptul să publice, să transmită, să transfere, să comercializeze, să reproducă, să creeze lucrări derivate, să distribuie sau să utilizeze în orice fel conținutul acestui document, parțial sau în întregime, cu excepția cazurilor enumerate mai sus în care este permis expres acest lucru.

Deși FIC a depus eforturi pentru a se asigura că acest studiu este actual și corect, FIC nu își asumă nicio răspundere pentru eventualele erori sau omisiuni din această analiză.



Cuvânt înainte

Membrii FIC consideră că stimularea investițiilor străine și autohtone, în special prin setarea unei viziuni pentru ca România să atragă investiții cu valoare adăugată ridicată reprezintă un obiectiv de țară care poate conduce la o creștere economică de calitate și, în final, la bunăstarea societății. **Predictibilitatea și competitivitatea sistemului fiscal sunt elemente cheie în atragerea investițiilor străine directe, iar orice modificare a regimului fiscal trebuie să aibă loc în mod transparent și numai prin dialog cu mediul de afaceri.**

Despre studiu

Consiliul Investitorilor Străini (FIC) reprezintă una dintre cele mai importante organizații ale mediului de afaceri din România care reunește 110 dintre cei mai mari investitori străini. Aceștia angajează aproximativ 191.000 de persoane și au o cifră de afaceri cumulată care reprezintă o pătrime din PIB-ul României. Trebuie menționat încă de la început faptul că documentele FIC nu reflectă poziția tuturor companiilor cu capital străin din România, ci doar a membrilor săi.

Acest document reprezintă un efort comun al unui eșantion reprezentativ de companii membre FIC. Analiza a fost realizată prin colectarea datelor de la 61 de companii înregistrate la Registrul Comerțului din România care au participat în mod voluntar la acest studiu și oferă în mod transparent detalii despre nivelul taxelor și impozitelor pe care le virează la bugetul statului. Din cele 61 de companii respondente la chestionar, din cauza datelor incomplete vom interpreta datele referitoare la salarii doar pentru 56 de companii (salariul mediu net lunar în anul 2023 pentru angajații companiilor FIC, contribuții plătite pentru pensii, asigurări sociale de sănătate, impozit pe venit). Cu toate acestea, am extins eșantionul cu datele privind cifra de afaceri anuală totală, numărul de angajați, profitabilitatea netă și profitul net/angajat, date ajustate în conformitate cu rapoartele anuale ale Ministerului de Finanțe. Analize similare au mai fost publicate de FIC începând cu anul 2019.

Scopul studiului este de a arăta contribuția directă pe care un eșantion de companii cu capital străin o are la creșterea economică înregistrată în România prin taxe, investiții, locuri de muncă create, salariile plătite direct și indirect prin intermediul lanțului de furnizori.

În contextul caracteristicilor prezentate anterior, vom denumi generic în analiza noastră companiile respondente la chestionar „companiile membre FIC”, iar angajații lor vor fi „angajații companiilor FIC”. Datele analizate sunt aferente anului fiscal 2023.

Sumar

- Companiile analizate sunt companii mari cu capital străin. 29 dintre acestea din top 100 de companii din România după cifra de afaceri, iar 5 fac parte din top 10 bănci din punct de vedere al valorii activelor.
- Companiile analizate își desfășoară activitatea în sectoare precum auto, construcții, consultanță, energie, servicii financiare, FMCG, IT&C, farmaceutic, producția de tutun și băuturi alcoolice, comerț și altele.
- Acestea au contribuit semnificativ la modernizarea economiei naționale și la integrarea acesteia atât în economia europeană, cât și în lanțurile internaționale de export și producție.
- Companiile membre FIC au adus tehnologie și know-how pe piața internă, contribuind astfel la creșterea productivității, precum și la guvernanta corporativă prin care au promovat importanța corectitudinii, transparenței și responsabilității în companii.
- Au contribuit direct la creșterea economică înregistrată de România prin investițiile puse la dispoziție și prin salariile plătite direct angajaților și indirect prin lanțul de aprovizionare.
- De mai bine de 25 de ani, aceste companii sunt înregistrate și plătesc taxe în România. De asemenea, investițiile realizate de acestea au avut, în medie, ca punct de start finalul anilor 1990, fapt ce relevă disponibilitatea acestora de a investi pe termen lung în România. În 2023, investițiile companiilor FIC au fost de 17 miliarde de lei, reprezentând 43% din cheltuielile de capital public conform execuției bugetului consolidat pentru 2023.
- În 2023, suma contribuțiilor și impozitelor plătite lunar (6.472 lei) din salariul mediu pentru un angajat FIC acoperit de eșantion a depășit salariul mediu net pentru întreaga economie (4.584 lei) și a fost de aproape două ori mai mare în comparație cu nivelul impozitelor și contribuțiilor plătite de un salariat mediu în economia românească.
- Companiile analizate plătesc la timp atât salariile, cât și contribuțiile angajaților, iar toți angajații își primesc salariile și bonusurile transferate direct în conturile lor bancare, complet transparent. Astfel, companiile FIC contribuie la reducerea "economiei subterane" din România.
- 61 de entități membre FIC au transferat la bugetul României TVA și accize de aproximativ 43 de miliarde de lei, adică 31% din totalul TVA și accize colectate de stat (aproximativ 142 de miliarde de lei).
- Cei 61 de membri FIC care au răspuns la chestionar au contribuit în 2023 la bugetul de stat cu aproximativ 62 de miliarde de lei, echivalentul a 14% din veniturile curente la bugetul general consolidat (BCG). În plus, aproape 1 miliard de lei au fost dividende plătite statului.
- Contribuțiile tuturor celor 110 companii membre FIC sunt mai mari. Prin extrapolare, controlând un set de variabile, inclusiv cifra de afaceri, numărul de angajați și impozitul pe profit, precum și atribute legate de obiectul de activitate, contribuția tuturor companiilor membre FIC la BCG a fost estimată la 82 de miliarde de lei, ceea ce reprezintă peste 18% din veniturile curente colectate de stat în 2023.

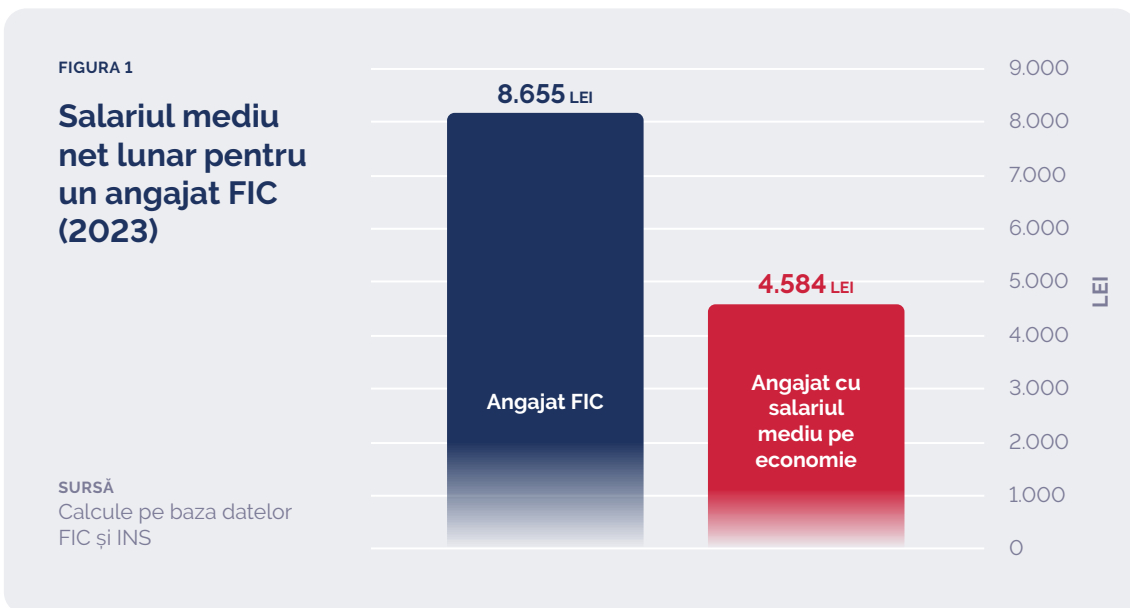
Companiile analizate în anul 2024

1	Alliance Healthcare	32	ICME ECAB
2	Alpha Bank	33	ING Bank
3	ALRO	34	Johnson and Johnson
4	Auchan	35	JTI
5	British American Tobacco	36	KPMG
6	Beko	37	Liberty Galati
7	BRD - Groupe Société Générale	38	Maspex
8	Bristol-Myers Squibb Marketing	39	Mazars
9	Bristol-Myers Squibb	40	Mediplus
10	CanPack	41	Mega Image
11	Carrefour	42	MET Energy
12	Celestica	43	MOL
13	Clean Tech International	44	OMV Petrom
14	Coca-Cola HBC	45	Orange
15	DP World	46	Pirelli
16	Deloitte	47	Pluxee
17	Dr. Max	48	PPC
18	E.ON	49	PwC
19	ENGIE	50	Rockwool
20	Ericsson Telecommunications	51	ROMCIM
21	Ernst & Young	52	Saint Gobain
22	Erste Bank Group – BCR	53	Cameron
23	Eurotex SH	54	SOFMEDICA
24	Eviden	55	Star Assembly
25	Ford Otosan	56	Star Transmission
26	Grawe	57	TotalEnergies
27	KMG International - Rompetrol	58	UniCredit Bank
28	Groupama Asigurari	59	UNIQA Asigurari
29	Heineken	60	Ursus Breweries
30	Holcim	61	Vodafone
31	Huawei		



Impozite și contribuții la asigurările sociale plătite de angajații FIC

În 2023, salariul angajaților care lucrează pentru companiile FIC este semnificativ mai mare comparativ cu salariul mediu din întreaga economie românească. În medie, angajații FIC din companiile analizate au câștigat un salariu mediu net de 8.655 lei pe lună, cu 89% mai mult decât salariul mediu net din economie de 4.584 lei. Diferența reflectă și performanța sectoarelor de activitate (marja de profit și profitul net pe angajat, competitivitatea pe piețele externe), productivitatea sau nivelurile de investiții de capital între companiile străine și cele autohtone.



În 2023, pentru a plăti un salariu mediu net lunar în România de 4.584 lei, angajatorul a avut un cost total de 8.012 lei. În cazul unei companii FIC, costul total al unui salariu mediu net de 8.655 lei a fost de 14.794 lei. Aceste sume au inclus atât impozitele și contribuțiile plătite de angajat, cât și cele plătite de angajator peste salariul brut al angajatului.

Pentru a plăti unui angajat FIC un salariu net de 8.655 de lei, **compania transferă aproximativ 6.472 de lei către stat.**

FIGURA 2

Salariul total lunar plătit pentru un angajat FIC (2023)

- Salariul net
- Salariul brut
- Salariul total

SURSĂ
Calculare pe baza datelor
FIC și INS

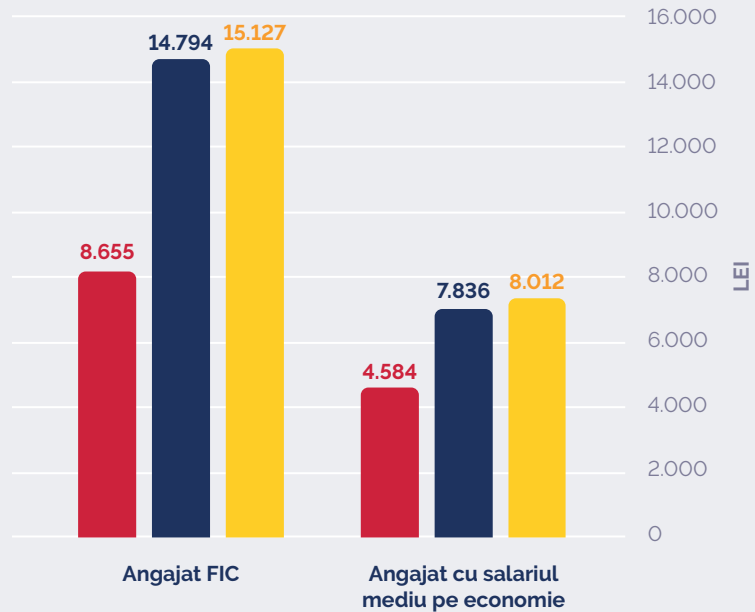


Figura 3 prezintă o defalcare mai detaliată a structurii salariale atât pentru angajații FIC, cât și pentru angajații din economia generală a României pentru 2023. Cifra evidențiază diferite componente ale venitului brut, cum ar fi contribuțiile la asigurările sociale, contribuțiile de asigurare, impozitul pe venit și salariul lunar net.

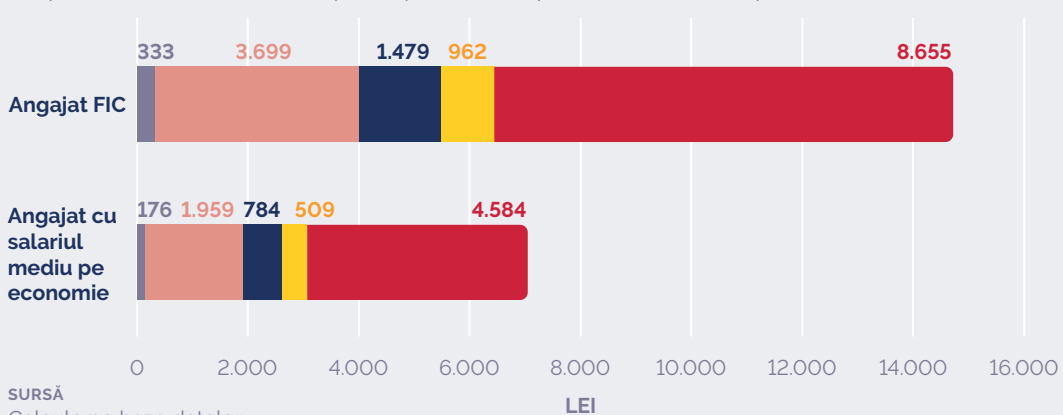
Angajații celor 56 de companii FIC selectate din eșantionul nostru contribuie semnificativ mai mult la asigurările sociale, asigurări și impozite în comparație cu cei din economia generală, iar salariul lor net este mult mai mare.

FIGURA 3

Total contribuții la asigurările sociale, contribuția de asigurare pentru muncă, impozitul pe venit și salariul mediu net lunar (2023)

- Contribuția asiguratorie pentru muncă
- Contribuții pentru pensii
- Contribuții pentru sănătate
- Impozit pe venit
- Salariu net

SURSĂ
Calculare pe baza datelor
FIC și INS

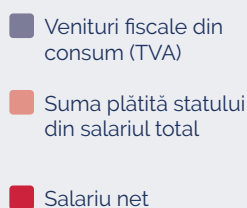


În medie, statul român încasează 6.472 de lei de la fiecare angajat FIC pentru a produce bunuri publice și a oferi servicii, pe care le pune la dispoziția tuturor cetățenilor. De asemenea, fiecare angajat FIC contribuie cu aproximativ 77.664 de lei la bugetul de stat în fiecare an, fără a lua în calcul accizele și TVA pe care le plătesc la cumpărături sau taxele locale. Totuși, dacă adăugăm doar TVA bazat pe un consum potențial din salariul net (0,865 înclinație de consum estimată pentru România de Institutul Național de Statistică și o cotă standard de TVA de 19%), veniturile fiscale totale la bugetul de stat pe an vor fi de aproximativ 94.733 de lei plătite de un angajat mediu al FIC.

Numărul de contribuții și impozite plătite lunar din salariul total al unui angajat FIC **depășește salariul mediu net din România.**

FIGURA 4


Venituri fiscale lunare de la un angajat FIC pe baza salariului net (2023)



SURSĂ
Calculare pe baza datelor FIC și INS

Prin urmare, ceea ce putem vedea din datele analizate până acum este că pentru companiile FIC salariul mediu este mult mai mare decât salariul mediu al României. În plus:

- Corporațiile plătesc atât salariile, cât și contribuțiile angajaților la timp.
- Toți angajații companiei primesc salariile și bonusurile transferate direct în conturile lor bancare. Astfel, companiile FIC contribuie la reducerea "economiei subterane" în România.
- Angajații companiilor membre FIC sunt clienți "bancabili," atât prin nivelul câștigului salarial net, cât și prin garanția oferită de situația financiară a companiei pentru care lucrează.
- Obiectivul principal al politicilor publice trebuie să vizeze atragerea investițiilor în industriile cu cea mai mare valoare adăugată, unde, de asemenea, salariile sunt mai mari.



Productivitatea pe angajat

Profitul net realizat de un angajat FIC obișnuit din eșantionul nostru care acoperă 61 de companii respondente în 2023 a fost de 121.520 lei. Graficul de mai jos (figura 5) compară profitul net generat per angajat FIC, dar și de toți angajații din România, precum și de totalul ocupării forței de muncă din România. Includem și companiile non-respondente care sunt membre FIC, ale căror date pentru anul 2023 au fost raportate de Ministerul Finanțelor (129.423 lei pe angajat).

În termeni generali, companiile FIC se remarcă cu cel mai mare profit net pe angajat la 129.423 lei pe baza unei productivități mai bune și a unei utilizări mai eficiente a capitalului (beneficiind de investiții de capital mai mari, tehnologii avansate, investiții mai mari per angajat și un nivel mai ridicat de competențe în rândul angajaților).

În comparație, angajatul român (în baza definiției Institutului Național de Statistică din România) generează un profit net de 111.960 lei, mai mic decât în companiile FIC. Pentru a calcula profitul net la nivel național am utilizat ca proxy valorile excedentului brut din exploatare a societăților financiare și nefinanciare (EBE) din statisticile Conturilor Naționale furnizate de INS, minus valoarea impozitului pe profit plătit la bugetul de stat în 2023.

În cele din urmă, profitul net pe ocuparea forței de muncă pentru România este mult mai mic, la 72.106 lei. Această categorie mai largă include toate persoanele ocupate din România, inclusiv lucrătorii cu forme atipice, activitățile independente, agricultura de subsistență și, în general, activități cu o eficiență mai redusă, cu o rentabilitate mai scăzută, ceea ce reduce media generală.

Diferența dintre valoarea profitului net per angajat în rândul companiilor respondente și media națională arată că **pentru un angajat al unei companii cu capital străin, profitul generat este mai mare decât media națională**, cu aproape o lună de profit generat în economia românească în ansamblu. Cu alte cuvinte, profitul net generat în primele unsprezece luni de un angajat într-o companie cu capital străin este aproape egal cu profitul generat în douăsprezece luni de un angajat obișnuit în economia românească.

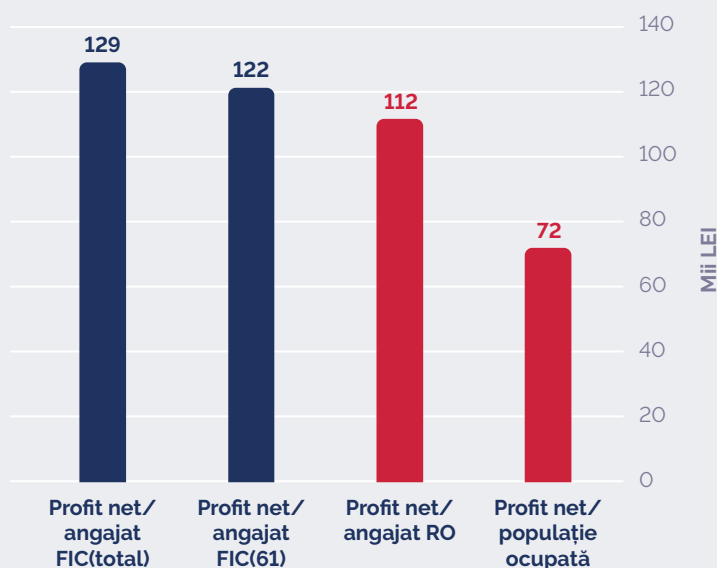
De asemenea, în comparație cu profitul net pe ocuparea forței de muncă, diferența este echivalentă cu aproximativ șase luni de profit net mediu pe ocuparea forței de muncă.

FIGURA 5

Profitul net al unui angajat FIC (2023)

SURSĂ

Date FIC; pentru a calcula profitul net mediu pe angajat RO și ocuparea forței de muncă am exclus angajații și profitul net al membrilor FIC



Taxele plătite de companiile FIC

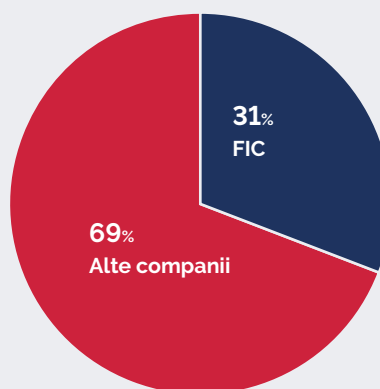
61 de companii membre FIC au transferat la bugetul României **TVA și accize de aproximativ 43,2 miliarde lei**, adică 31% din totalul TVA și accizelor încasate de stat (141,6 miliarde lei) în 2023.

FIGURA 6

TVA și accize virate la bugetul de Stat (2023)

SURSĂ

Calculare pe baza datelor FIC și MF



Statul se bazează într-o foarte mare măsură pe sistemele eficiente și transparente ale companiilor care colectează accize și TVA și observăm că acestea o fac fără fraude și întâzieri de plată. Statul poate fi sigur în orice moment că aceste companii vor colecta accizele și TVA-ul și le vor transmite imediat. Aceste taxe indirecte oferă guvernului fonduri esențiale pentru finanțarea cheltuielilor publice și contribuie la dezvoltarea economică și socială a țării.

Cele 61 de companii membre FIC respondente la chestionar au efectuat plăți cumulate de peste 63 de miliarde de lei (inclusiv aproape 1 miliard de lei în dividende) la bugetul de stat al României în 2023, reprezentând aproximativ 14% din totalul veniturilor curente la bugetul de stat.

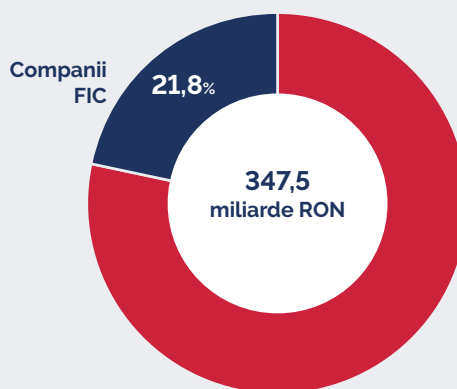
Mai mult, sumele încasate de la companiile FIC, cu excepția dividendelor (62 miliarde lei), au reprezentat 47% din totalul cheltuielilor bugetare cu personalul și 80% din totalul cheltuielilor bugetare cu bunuri și servicii în 2023. Astfel, aceste procente evidențiază contribuția substanțială pe care companiile FIC chestionate o aduc la bugetul de stat, atât în ceea ce privește susținerea cheltuielilor publice legate de personal, cât și de achiziționarea de bunuri și servicii pentru guvern și/sau alte instituții publice.

Cifra de afaceri (CA) este o altă componentă pe care o luăm în considerare atunci când analizăm impactul companiilor membre FIC asupra economiei românești. Cifra de afaceri a tuturor companiilor membre FIC are un rol semnificativ în Produsul Intern Brut (PIB) al României.

FIGURA 7

%CA companii membre FIC/PIB nominal România (2023)

SURSA
Calculule pe baza datelor FIC,
Ministerului Finanțelor și
Banca Mondială



În acest sens, a reprezentat aproximativ **22% din PIB-ul nominal în 2023, respectiv aproape 348 miliarde lei**. Această valoare este alcătuită din eșantionul celor 61 de companii din sondajul nostru și din celelalte 40 de companii cu date disponibile a căror cifră de afaceri a fost obținută de la Ministerul Finanțelor (vezi Figura 7).

Astfel, această proporție indică o contribuție substanțială a companiilor membre FIC la activitatea economică totală a țării, subliniind importanța promovării unui mediu propice atragerii investițiilor străine directe, menținerea unor relații comerciale internaționale puternice și valorificarea beneficiilor transferului de tehnologie și ale inovării pentru a stimula creșterea economică și dezvoltarea.

